



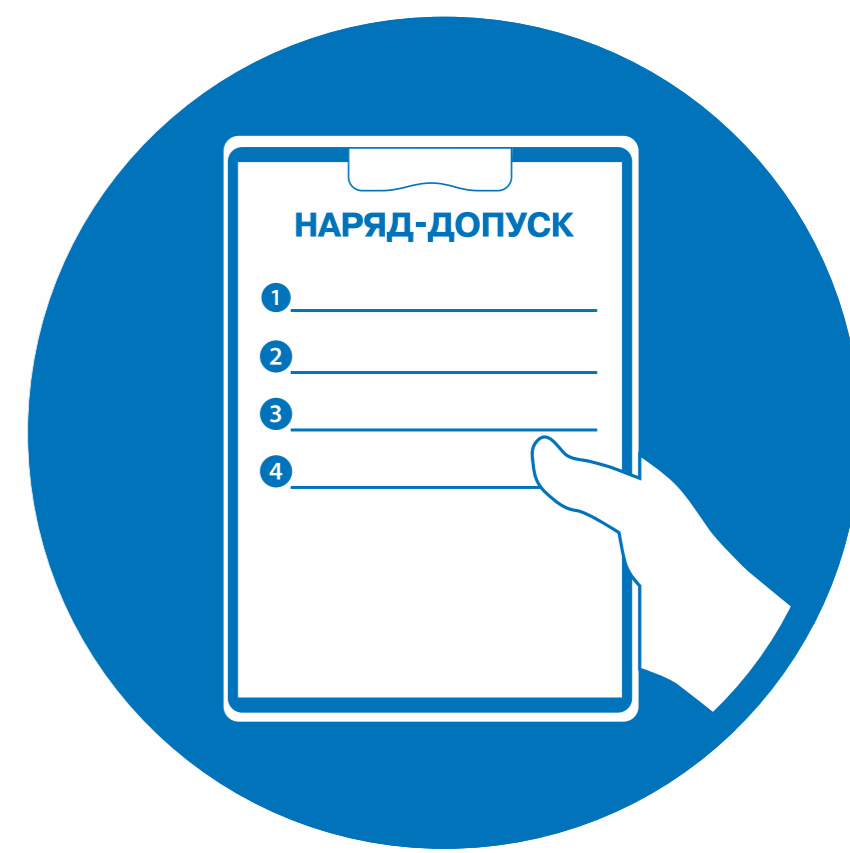
Используйте средства индивидуальной защиты на производственных площадках и при проведении работ



Во время движения транспортного средства используйте ремни безопасности



Используйте средства защиты от падения в случае работы на высоте



Выполняйте работы повышенной опасности по действующему наряду-допуску или с записью в специальном журнале



Используйте только исправный инструмент и оборудование



Проводите земляные работы по действующему наряду-допуску



Изолируйте источники энергии



Используйте газоанализатор где это необходимо (замкнутые пространства, помещения, где может произойти утечка газа)



Запрещено курение вне специально отведенных для этой цели мест



Запрещено во время движения транспортного средства нарушать скоростной режим, пользоваться мобильным телефоном



Запрещено употребление алкоголя, наркотиков и иных запрещенных препаратов



Не отвлекайтесь во время передвижения по скользким поверхностям и в местах с малозаметными препятствиями



## Ключевые правила безопасности ПАО «Газпром»

### 1. Общее положение

1.1. Ключевые правила безопасности разработаны на основании анализа основных причин несчастных случаев, происшедших в дочерних обществах и организациях ПАО «Газпром».

1.2. Ключевые правила безопасности разработаны в целях:  
реализации Политики и достижения целей ПАО «Газпром» в области охраны труда и промышленной безопасности;  
повышения культуры безопасности работников;  
определения единых минимальных требований к безопасному поведению работников;  
предупреждения происшествий с участием работников;  
информирования работников о недопустимости действий, которые могут привести к происшествиям.

### 2. Термины, определения и сокращения

**Источник энергии** – оборудование/устройство, использующее различные виды энергии (электрической, пневматической, термической, механической и т.п.)

**Ключевые правила безопасности** – единые требования к поведению работников ПАО «Газпром» и его дочерних обществ и организаций при выполнении ими трудовых функций, а также работников подрядных организаций, занятых на объектах ПАО «Газпром» и его дочерних обществ и организаций, на основании договора или другом законном основании, несоблюдение которых может привести к происшествиям.

**Культура безопасности** - квалификационная и психологическая подготовленность всех лиц, при которой обеспечение производственной безопасности объектов ПАО «Газпром» является приоритетной целью и внутренней потребностью, приводящей к осознанию личной ответственности и к самоконтролю при выполнении всех работ, влияющих на безопасность.

**Линейный руководитель** – руководитель, уровень управления которого находится непосредственно над рабочими и другими работниками (мастер смены, начальник отдела или участка).

**Происшествие** – любое нежелательное событие, случившееся в Компании, которое привело или могло привести к ущербу здоровью работника


на производстве, аварии или инциденту (пункт 3.1.49 СТО Газпром 18000.1-001-2014).




**Подрядная организация** – организация (иное лицо), выполняющая работы, оказывающее услуги ПАО «Газпром» и(или) его дочерним обществам и организациям на договорной основе.




**Работы повышенной опасности** – работы, до начала выполнения которых лицам, ответственным за безопасность при выполнении этих работ, необходимо осуществить ряд обязательных организационных и технических мероприятий, обеспечивающих безопасность.




**СИЗ – Средства индивидуальной защиты** – технические средства, используемые для предотвращения или уменьшения воздействия на работников вредных или опасных производственных факторов, а также защиты от загрязнений или влияния особых температурных условий.

### 3. Ключевые правила безопасности

№ п/ п	Ключевые правила безопасности/ знаки	Основные требования
1	<p>Используйте средства индивидуальной защиты на производственных площадках и при проведении работ</p> 	<p>Работники должны использовать средства индивидуальной защиты (спецодежда, спецобувь, защитная каска, защитные очки, перчатки и т.п.) в соответствии с установленными для вида работ и(или) производственного объекта требованиями.</p> <p>Если Вы руководитель работ или лицо, ответственное за выполнение работ, то Вы должны:</p> <ul style="list-style-type: none"> <li>до начала выполнения работ проверить у всех работников, участвующих в производственном процессе, наличие, комплектность и исправность СИЗ, необходимых для безопасного производства выполняемых работ;</li> <li>контролировать правильное применение СИЗ работниками в процессе выполнения работ.</li> </ul>
2	<p>Во время движения транспортного средства используйте ремни безопасности</p>	<p>Водители транспортных средств обязаны:</p> <ul style="list-style-type: none"> <li>при движении на транспортном средстве, оборудованном ремнями безопасности, быть пристегнутым и не перевозить пассажиров, не пристегнутых ремнями (в т.ч. в автобусе, во втором ряду кресел легкового автомобиля и т.д.);</li> <li>перед выездом проверять работоспособность и отсутствие видимых повреждений на ремнях безопасности;</li> <li>не начинать движение не убедившись, что все</li> </ul>

№ п/ п	Ключевые правила безопасности/ знаки	Основные требования
		<p>находящиеся в транспортном средстве правильно пристегнуты ремнями безопасности.</p> <p>Пассажиры транспортных средств обязаны: при движении на транспортном средстве, оборудованном ремнями безопасности, быть пристегнутыми (в т.ч. в автобусе, во втором ряду кресел легкового автомобиля и т.д.); проинформировать водителя о пассажирах транспортного средства, неправильно использующих или не использующих ремни безопасности.</p>
3	<p>Используйте средства защиты от падения в случае работы на высоте</p> 	<p>Для обеспечения безопасности при работе на высоте работники должны: уметь пользоваться СИЗ, инструментом и техническими средствами, обеспечивающими безопасность; лично производить осмотр выданных СИЗ перед каждым их использованием; содержать в исправном состоянии СИЗ, инструмент и технические средства (при использовании лестниц убедиться в их исправности и надежности); выполнять только ту работу, которая поручена.</p>
4	<p>Выполняйте работы с повышенной опасностью по действующему наряду-допуску или с записью в специальном журнале</p> 	<p>Для обеспечения безопасности при производстве работ, до начала выполнения которых необходимо осуществить ряд обязательных организационных и технических мероприятий, обеспечивающих безопасность, работники должны: пройти инструктаж о мерах безопасности; знать и понимать требования к выполняемой работе, указанные в наряде-допуске, меры безопасности при проведении работ и соблюдать их; убедиться, что можно безопасно начинать работы; выполнять только ту работу, которая поручена руководителем; сообщать руководителю о любых изменениях согласованного порядка выполнения работ.</p>
5	<p>Используйте только исправный</p>	<p>Для обеспечения безопасности работники должны: не пользоваться поврежденным (в том числе деформированным) инструментом/приспособлениями/</p>

№ п/ п	Ключевые правила безопасности/ знаки	Основные требования
	инструмент и оборудование  	оборудованием; проверить комплектность, отсутствие механических повреждений инструмента, приспособлений, а также наличие требуемых защитных приспособлений, экранов и т.п.; в случае выявления неисправностей инструмента/ приспособлений/оборудования приостановить производство работ и сообщить непосредственному руководителю о выявленных неисправностях.
6	Проводите земляные работы по действующему наряду-допуску  	Для обеспечения безопасности при выполнении земляных и других работ, связанных с размещением рабочих мест в выемках и траншеях, работники должны: убедиться вместе с руководителем работ или с ответственным за выполнение работ лицом, что можно безопасно начинать земляные работы; выполнять требования оформленного наряда - допуска к работе; безопасно прекратить работы и оповестить своего руководителя или ответственного за выполнение работ лицо в случае обнаружения угрозы происшествия/травмирования.
7	Изолируйте источники энергии  	Перед началом ремонтных, наладочных и других работ необходимо надежно изолировать все возможные источники энергии (кроме случаев ее использования для проведения работ) и убедиться, что исключена возможность случайной или незапланированной подачи (электричества, пара, воды, опасных веществ и др.).
8	Используйте газоанализатор где это необходимо (замкнутые пространства, помещения, где может	При проведении газоопасных /огневых работ для обеспечения безопасности работники должны: убедиться вместе с руководителем работ или с ответственным за выполнение работ лицом, что необходимые замеры состава воздуха рабочей зоны выполнены и что начинать работы безопасно; прекратить работы при превышениях предельно

№ п/п	Ключевые правила безопасности/знаки	Основные требования
	<p>может произойти утечка газа)</p> 	<p>прекратить работы при превышениях предельно допустимых концентраций.</p> <p>Если Вы руководитель работ или лицо, ответственное за выполнение работ, то Вы должны:</p> <ul style="list-style-type: none"> <li>убедиться, что замер состава воздуха рабочей зоны проведен перед началом работ, проводится в процессе работы с периодичностью, указанной в наряде-допуске;</li> <li>организовать проведение замера состава воздуха рабочей зоны по окончанию работ.</li> </ul>
9	<p>Запрещено курение вне специально отведенных для этой цели мест</p> 	<p>Работники должны:</p> <ul style="list-style-type: none"> <li>знать о запрете курения вне специально отведенных для этой цели мест;</li> <li>знать расположение отведенных для курения мест; вмешиваться, если кто-то курит за пределами специально отведенных мест для курения.</li> </ul>
10	<p>Запрещено во время движения транспортного средства нарушать скоростной режим, пользоваться мобильным телефоном</p> 	<p>Во время движения транспортного средства водителю запрещено:</p> <ul style="list-style-type: none"> <li>использовать мобильный телефон/рации, посылать и читать текстовые сообщения;</li> <li>превышать максимальную разрешенную скорость движения, установленную правилами дорожного движения или указанную в маршрутном листе к данной поездке;</li> <li>превышать максимальную разрешенную скорость движения, установленную для данного транспортного средства.</li> </ul> <p>Водитель должен вести транспортное средство со скоростью, не превышающей установленного ограничения, учитывая при этом интенсивность движения, особенности и состояние транспортного средства и груза, дорожные и метеорологические условия, в частности видимость в направлении движения. Скорость должна обеспечивать водителю</p>

№ п/п	Ключевые правила безопасности/знаки	Основные требования
		<p>транспортного средства.</p> <p>Никакие указания и обстоятельства не могут быть основанием для нарушения данных правил.</p>
11	<p>Запрещено употребление алкоголя, наркотиков и иных запрещенных препаратов</p> 	<p>Работникам запрещается:</p> <p>изготавливать, употреблять, хранить, продавать и распространять алкоголь, наркотики и иные запрещенные препараты.</p> <p>Работники обязаны:</p> <p>сообщать своему непосредственному руководителю о принимаемых лекарственных средствах, которые могут повлиять на их способность выполнять работы; вмешиваться и сообщать своему непосредственному руководителю об известных им случаях употребления алкоголя или наркотиков на рабочих местах.</p>
12	<p>Не отвлекайтесь во время передвижения по скользким поверхностям и в местах с малозаметными препятствиями</p> 	<p>Для обеспечения безопасности работники должны:</p> <p>смотреть «под ноги» во время передвижения;</p> <p>не отвлекаться во время передвижения (не посылать, и не читать текстовые сообщения с мобильных устройств);</p> <p>не переносить, и не перемещать грузы, препятствующие обзору поверхности путей следования;</p> <p>держаться за перила, поручни при передвижении по лестницам, переходным мостикам, площадкам обслуживания (не держать руки в карманах одежды);</p> <p>использовать обувь, соответствующую погодным условиям;</p> <p>не оставлять оборудование, материалы и инструменты на путях следования.</p>

#### 4. Порядок применения Ключевых правил безопасности

4.1. На основании Ключевых правил безопасности дочернее общество и организация ПАО «Газпром» может разработать свои Ключевые правила безопасности с учетом специфики производственной деятельности, выявленных опасностей и оцененных рисков.

4.2. Ключевые правила безопасности доводятся до всех работников ПАО «Газпром» и его дочерних обществ и организаций, а также до персонала

организаций, занятых на объектах ПАО «Газпром» и его дочерних обществ и организаций на основании договора или другом законном основании.

4.3. В случае обнаружения нарушений Ключевых правил безопасности или возникновения сомнений в безопасности выполняемых работ каждый работник вправе предупреждать исполнителя работ, а также сообщать своему непосредственному руководителю о вышеназванных фактах.

4.4. Ключевые правила безопасности рекомендуется включать в типовые формы договоров на выполнение работ/оказание услуг.

4.5. Область применения Ключевых правил безопасности определяется в зависимости от осуществляемых работниками трудовых функций.

4.6. Размещение знаков, содержащих Ключевые правила безопасности (далее – знаков графической части), допускается в местах проведения инструктажей, местах выпуска на линию транспортных средств, на информационных стендах и т.д. Также допускается применение отдельных знаков для обозначения участков, зон, площадок и прочих мест, где возможно проявление опасных факторов.

4.7. При размещении знаков графической части, необходимо учитывать, что информационные материалы легче распознаются (читаются) в прямом поле зрения. Распознаваемость и узнаваемость знаков тем выше, чем больше их размер и частота установки. Рекомендуется соотношение между размерами и частотой установки выполнять в соответствии с требованиями ГОСТ Р 12.4.026.